

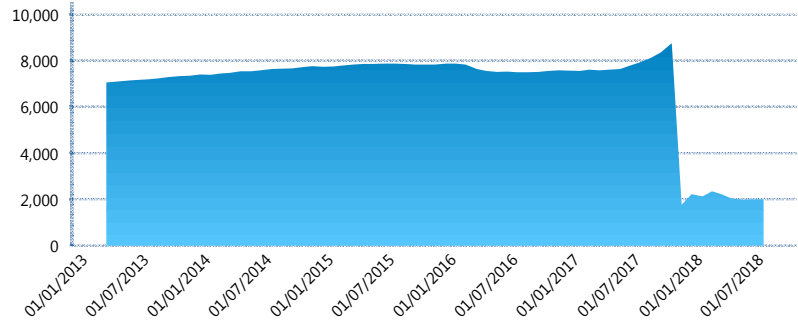
I. INFORMACIÓN FINANCIERA

I) Detalles del Fondo

Detalles del Fondo	
Razón Social	Siefore PMX-SAR S.A. de C.V.
Inicio de Operaciones	03/10/2008
Tipo de Fondo	Previsión Social
Clave Bolsa	PMXSAR
Activos Administrados *	2,008
ISIN	MX54PM030002
Comisión Anual	No Disponible
Administrador	Afore XXI Banorte, S.A. de C.V.
Director General	Mtro. Juan Manuel Valle Pereña
Presidente del Consejo	C. Fernando Solís Soberón

Activos Administrados *

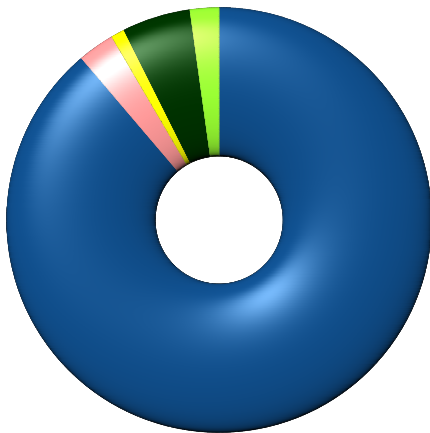
\$2,008



*Cifras en millones de pesos

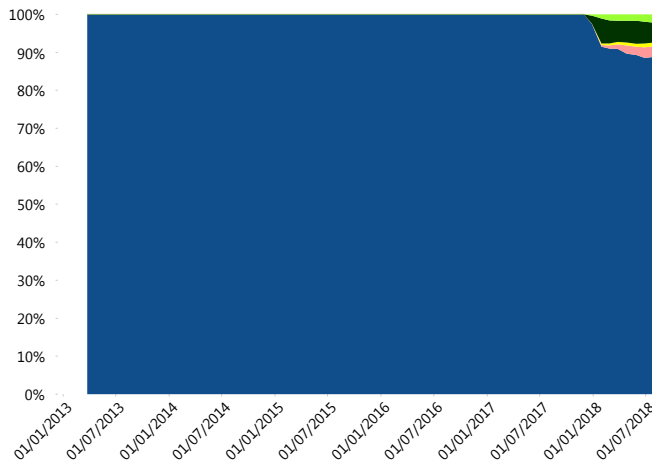
Contiene el efecto de fusiones, cortes transversales y transferencias por edad. Para mayor información consultar: <http://www.consar.gob.mx/gobmx/Aplicativo/Factsheets/EC/ECSAR.pdf>

II) Inversiones



Deuda Gubernamental	88.78%
Deuda Nacional	2.79%
FIBRAS	1.03%
Renta Variable Internacional	5.19%
Renta Variable Nacional	2.22%

Evolución de Inversiones



Deuda Gubernamental	Renta Variable Nacional
Deuda Nacional	
FIBRAS	
Renta Variable Internacional	

Tipo de Instrumento		XXI-Banorte (...)	Sistema Adicional...
Renta Variable Nacional	Renta Variable Nacional	2.22%	6.45%
	Total	2.22%	6.45%
Renta Variable Internacional	Renta Variable Internacional	5.19%	14.76%
	Total	5.19%	14.76%
Mercancías	Mercancías	0.00%	0.50%
	Total	0.00%	0.50%
FIBRAS	FIBRAS	1.03%	2.46%
	Total	1.03%	2.46%
Estructurados	Estructurados	0.00%	0.05%
	Total	0.00%	0.05%
Deuda Nacional	Alimentos	0.00%	0.03%
	Automotriz	0.00%	0.07%
	Banca de Desarrollo	0.29%	1.18%
	Bancario	0.00%	0.82%
	Bebidas	0.18%	0.18%
	Cemento	0.00%	0.01%
	Centros Comerciales	0.00%	0.00%
	Consumo	0.00%	0.13%
	Empresas Productivas del Estado	0.56%	2.24%
	Estados	0.00%	0.75%
	Europesos	0.00%	0.67%
	Grupos Industriales	0.00%	0.04%
	Infraestructura	1.07%	1.39%
	OTROS	0.00%	0.34%
	Papel	0.10%	0.03%
	Serv. Financieros	0.00%	0.08%
	Telecom	0.17%	0.21%
	Transporte	0.00%	0.01%
	Vivienda	0.41%	1.21%
	Total	2.79%	9.40%
Deuda Internacional	Deuda Internacional	0.00%	0.00%
	Total	0.00%	0.00%
Deuda Gubernamental	BONDES	9.43%	6.15%
	BONOS	32.36%	25.95%
	BPA182	0.00%	0.12%
	BPAS	0.00%	0.15%
	BPAT	0.00%	0.34%
	CBIC	0.00%	0.09%
	CETES	4.40%	10.92%
	REPORTO	0.76%	3.31%
	UDIBONO	41.83%	19.28%
	UMS	0.00%	0.07%
	Total	88.78%	66.38%
Total	100.00%	100.00%	

**Considera las inversiones de todo el grupo de SIEFORES Adicionales
Cifras al cierre de julio de 2018

III) Desempeño

Rendimiento Bolsa

Tipo	XXI-Banorte (SPS9)	Sistema Adicionales
1 año	5.70%	6.47%
2 años	5.54%	5.66%
3 años	4.75%	5.32%
5 años	4.10%	5.36%

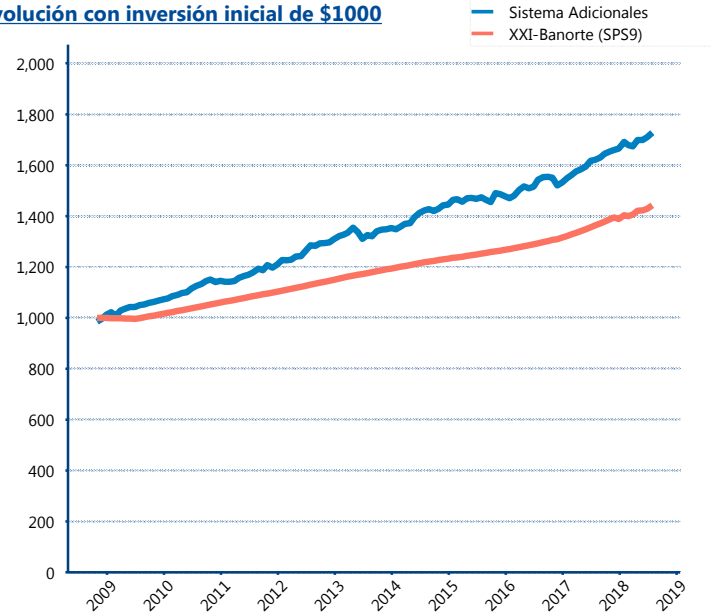
Indicador de Rendimiento Neto

N/A

N/A

N/A

Evolución con inversión inicial de \$1000



Construido con el precio de la Siefore registrado en la Bolsa Mexicana de Valores

IV) Medidas de sensibilidad y riesgos

Evolución del Plazo Promedio Ponderado

